




Organización de Telecomunicaciones
de Iberoamérica

A photograph of three business professionals in a meeting, overlaid with a semi-transparent green filter. The individuals are silhouetted against a bright background, and the foreground shows a table with documents and a laptop.

Ecuador

2Q 2016

Ecuador

Ingresos del Sector Telecomunicaciones (Miles de Dólares)

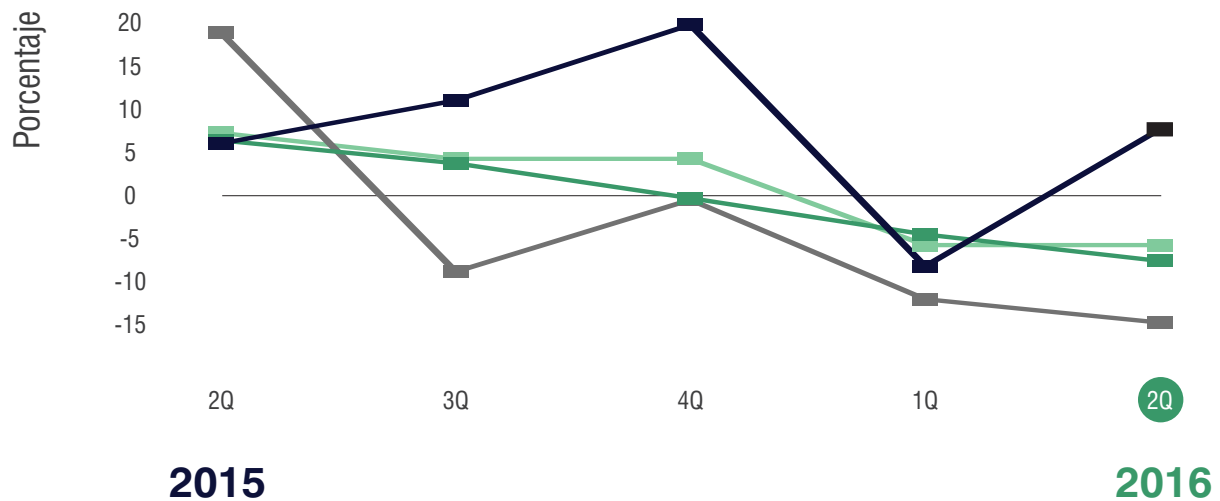
185,539
Segmento Fijo

516,855
Segmento Móvil

85,356
Segmento de TV de paga

TOTAL: 787,749

Crecimiento Anual en los Ingresos del Sector Telecomunicaciones



Ingresos de Televisión Restringida

Miles de Dólares

34,727

DirecTV
(AT&T)*

21,471

Corp. Nacional de
Telecomunicaciones
(CNT)

14,527

Otros

11,726

Grupo TV
Cable

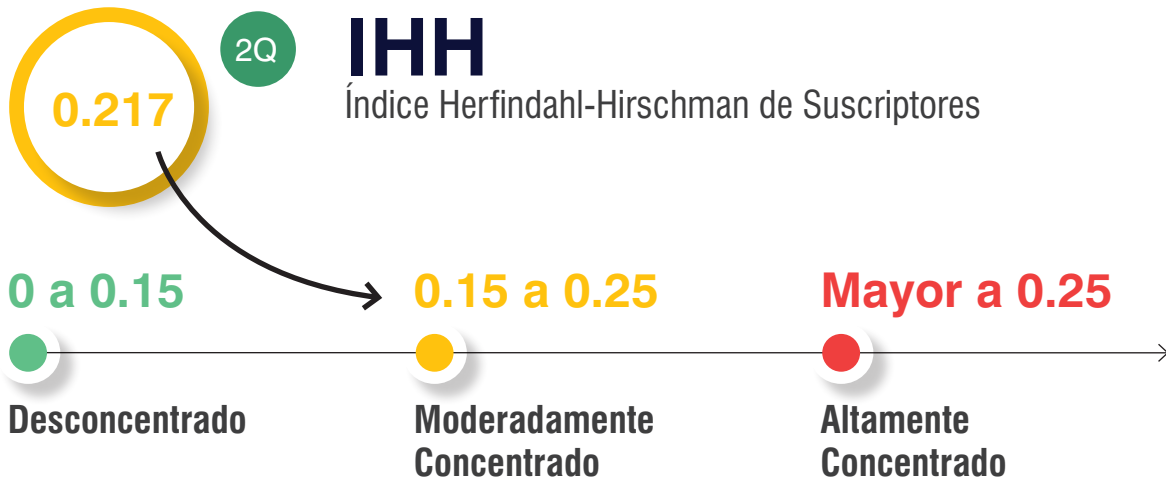
2,906

Claro
(América Móvil)

TOTAL: 85,356



Concentración en el Segmento de TV de Paga:



Numeralia Telecom

- 1** Algunos operadores adjudican la caída en ingresos móviles a la reducción en el consumo de este servicio debido al aumento en el IVA, promociones comerciales más agresivas y a la re inserción del impuesto ICE, retirado en 2008 como una medida para aumentar la penetración móvil.
- 2** En periodos recientes, ingresos móviles de CNT registran un incremento significativo debido a un mayor uso de servicios de internet móvil. CNT ofrece uno de los mejores servicios de internet móvil en Ecuador, atribuible a su velocidad y precios asequibles.
- 3** Por primera vez desde los últimos dos años se registra una reducción trimestral en suscripciones a televisión restringida. Después de un periodo de desaceleración, Ecuador registra una caída trimestral de 3.9%. No obstante, la tendencia anual en ingresos sigue mostrando un crecimiento aunque cada vez más reducido.

* **NOTA:** La variación en reporte de cifras de DirecTV a partir del 3Q15 se debe a cambios en su metodología de reporte tras su adquisición por AT&T.

